

# COMUNE DI CAGLIARI



Sardegna IT s.r.l. c.s.u.  
Viale dei Giornalisti 6, 09123 Cagliari  
Tel. 070.6069015 - PEC: segreteria@pec.sardegna.it.

## RISTRUTTURAZIONE DEI LOCALI DI VIA FALZAREGO DI PROPRIETÀ DELLA RAS E PRATICHE CONNESSE CIG: 9873364DB6



### PROFESSIONISTA INCARICATO

Arch. Gianluca Boasso  
Studio Gianluca Boasso Architect  
Iscritto all'Albo dell'Ordine degli Architetti della  
Provincia di Bolzano n.1050

### PROFESSIONISTA FIRMATARIO

Arch. Gianluca Boasso  
Studio Gianluca Boasso Architect  
Iscritto all'Albo dell'Ordine degli Architetti della  
Provincia di Bolzano n.1050

IL RESPONSABILE DEL PROCEDIMENTO:

L'IMPRESA APPALTATRICE

| N° | AGGIORNAMENTI                              | COMPILATORE     | CONTROLLORE     | DATA       |
|----|--|-----------------|-----------------|------------|
| -  | EMISSIONE FINALE- Revisione2 di VERIFICA 1 | Arch. G. Boasso | Arch. G. Boasso | 14/06/2024 |
| 1  | EMISSIONE FINALE- Revisione3 di VERIFICA 1 | Arch. G. Boasso | Arch. G. Boasso | 05/08/2024 |
| 2  |  |                 |                 |            |
| 3  |  |                 |                 |            |
| 4  |  |                 |                 |            |

## PROGETTO ESECUTIVO

### RILIEVO ARCHITETTONICO-IMPIANTISTICO- PIANO PRIMO

|                               |                                       |                     |             |
|-------------------------------|---------------------------------------|---------------------|-------------|
| FILE:<br>PRJ325_ESEC_01RC.pdf | COMPILATORE:<br>Arch. G. BOASSO       | SCALA:<br>1:50      | ELABORATO:  |
| PROGETTO:<br>PRJ 325          | CONTROLLORE:<br>Arch. Gianluca Boasso | DATA:<br>05/08/2024 | <b>01RC</b> |

PROGETTO:  
**PROGETTO DI RISTRUTTURAZIONE DEI LOCALI DI  
VIA FALZAREGO DI PROPRIETÀ DELLA  
REGIONE AUTONOMA DELLA SARDEGNA**

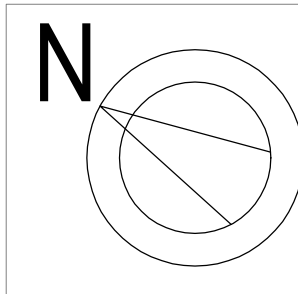
**CIG : 9873364DB6**  
**DETERMINAZIONE AD N.2023-116**  
**DEL 05.10.2023**





























|         |        |
|---------|--------|
| TAVOLA: | SCALA: |
| 01 R.C  | 1:50   |

|  |   |
|--|---|
|  | <b>PROGETTISTA:</b><br><br><b>DOTT. ARCH. BOASSO GIANLUCA</b> |
|--|---|

[illegible]

VIA FIGOLI N.12 - 09170 ORISTANO (OR)  
TEL. 3471888994 - TEL. 0783 205887  
E-MAIL: INFO@ARCHITETTODISSO.COM



| LEGENDA SIMBOLI   |                                    |   |   |
|---|------------------------------------|---|---|
|  | Riflettore                         |  | Cassonetto infisso                        |
|  | Illuminazione di sicurezza         |  | Pozzetto acque bianche                    |
|  | Plafondiera                        |  | Pozzetto acque nere                       |
|  | Plafondiera                        |  | Riscaldatore                              |
|  | Proiettore a parete                |  | Scarico acque meteoriche                  |
|  | Punto presa 10/16                  |   |   |
|  | Punto presa schuko                 |   |   |
|  | Punto presa industriale 220v       |   |   |
|  | Punto presa industriale 380v       |   |   |
|  | Interruttore unipolare             |   |   |
|  | Macchina inferna - condizionamento |   |   |
|  | Unità esterna - condizionamento    |   |   |
|  | Quadro Elettrico                   |   |   |
|  | Sirena esterna                     |   |   |
|  | Rilevatore di presenza             |   |   |
|  | Ventilatore a soffitto             |   |   |
|  | Comando ventilatore a soffitto     |   |   |
|  | Punto telefonico                   |   |   |
|   |                                    |  | PARETE ESISTENTE IN PIETRA                |
|   |                                    |  | PARETE ESISTENTE IN FORATI DI LATERIZIO   |
|   |                                    |  | PARETE ESISTENTE IN BLOCCHI DI CLS        |
|   |                                    |  | TRAMEZZA ESISTENTE IN FORATI DI LATERIZIO |
|   |                                    |  | PILASTRO IN C.A. ESISTENTE                |

